


УТВЕРЖДАЮ

Директор ОАУСО "Любытинский ДИ"

Е. В. Тиханова

(расшифровка подписи)

2019 г.



**ПЛАН ФИНАНСОВО-ХОЗЯЙСТВЕННОЙ ДЕЯТЕЛЬНОСТИ ГОСУДАРСТВЕННОГО
УЧРЕЖДЕНИЯ НА 20 19 __ ГОД**

И ПЛАНОВЫЙ ПЕРИОД 2020-2021 ГГ.
от " 10 " января 20 19 __ Г.

областное автономное учреждение социального
обслуживания "Любытинский дом - интернат для
престарелых и инвалидов"

Государственное учреждение

ИНН 5306005573 КПП 530601001
областной бюджет

Наименование бюджета

Орган, осуществляющий функции и
полномочия учредителя
Единица измерения: руб.

(наименование иностранной валюты)

КОДЫ

Форма по ОКУД

Дата

по ОКПО
по Реестру

Даты изменений
по ОКТМО

Глава по БК
по ОКЕИ
по ОКВ

	10.01.2019
	45260098
	10.01.2019
	49616431051
	948
	383

1. Цели деятельности государственного учреждения (в соответствии с уставом)

Основной целью создания Учреждения являются: осуществление стационарного социального обслуживания граждан, проживающих на территории Новгородской области полностью или частично утративших способности либо возможности осуществлять самообслуживание, самостоятельно передвигаться, обеспечивать основные жизненные потребности в силу заболевания, травмы, возраста или наличия инвалидности и нуждающихся в постоянно постороннем уходе, обеспечивающего создание соответствующих их возрасту и состоянию здоровья условий жизнедеятельности, проведение мероприятий медицинской, психологической, социального характера, направленных на их социальную адаптацию, в соответствии с Федеральным законом от 28.12.2013 № 442-ФЗ "Об основах социального обслуживания граждан в Российской Федерации", иными нормативными правовыми актами Российской Федерации и Новгородской области.

2. Основные виды деятельности государственного учреждения

- предоставление социально-бытовых услуг, направленных на поддержание жизнедеятельности получателей социальных услуг в быту;
- предоставление социально-медицинских услуг, направленных на поддержание и сохранение здоровья получателей социальных услуг путем оказания ухода, оказания содействия в проведении оздоровительных мероприятий, систематического наблюдения за получателями социальных услуг для выявления отклонений в состоянии их здоровья;
- предоставление социально-психологических услуг, предусматривающих оказание помощи в коррекции психологического состояния получателей социальных услуг для адаптации в социальной среде;
- предоставление социально-педагогических услуг, направленных на профилактику отклонений в поведении и развитии личности получателей социальных услуг, формирование у них позитивных интересов (в том числе в сфере досуга), организацию их досуга;
- предоставление социально-правовых услуг, направленных на оказание помощи в получении юридических услуг, в том числе бесплатно, в защите прав и законных интересов получателей социальных услуг;
- предоставление услуг в целях повышения коммуникативного потенциала получателей социальных услуг, имеющих ограничения жизнедеятельности;
- организация труда работников Учреждения и повышение их квалификации;
- внедрение в практику работы по социальному обслуживанию новых социальных технологий;
- предоставление ежемесячной денежной компенсации расходов по оплате жилья и коммунальных услуг специалистам Учреждения в соответствии с осуществлением медицинской деятельности.

3. Платные услуги, оказываемые государственным учреждением

услуги прачечных;

- услуги предприятий по прокату;
- прочие услуги производственного характера;
- услуги коммунальных гостиц и прочих коммунальных мест проживания;
- прочие санитарно-оздоровительные услуги;
- услуги розничной торговли;
- услуги по изготовлению кулинарной продукции и кондитерских изделий;
- услуги по реализации кулинарной продукции;
- услуги организации досуга;
- прочие услуги, связанные с вычислительной техникой.

4. Сведения о государственном имуществе, находящемся на праве оперативного управления

Наименование показателя	Балансовая стоимость имущества	
	ИТОГО	в том числе
		закрепленного собственником/приобретенного за счет выделенных собственником средств
Недвижимое имущество	4758976,08	0
Движимое имущество	1741837,81	766258
Всего	6500813,89	766258
		приобретенного за счет средств, полученных от приносящей доходы деятельности
		4758976,08
		975579,81
		5734555,89

главный бухгалтер
(должность)


(подпись)


Снурницына Ирина Васильевна
(ФИО)

Таблица 1

Показатели финансового состояния учреждения
на 01 января 2019 г.
(последнюю отчетную дату)

№ п/п	Наименование показателя	Сумма, тыс. руб.
1	2	3
	Нефинансовые активы, всего:	9176,30
	из них	
	<i>недвижимое имущество, всего:</i>	4759,00
	в том числе:	
	остаточная стоимость	849,9
	<i>особо ценное движимое имущество, всего:</i>	1741,8
	в том числе:	
	остаточная стоимость	208,5
	Финансовые активы, всего:	4,5
	из них:	
	<i>денежные средства учреждения, всего:</i>	4,5
	в том числе:	
	денежные средства на счетах	4,5
	денежные средства учреждения, размещенные на депозиты в кредитной организации	
	<i>иные финансовые инструменты</i>	
	<i>дебиторская задолженность по доходам</i>	
	<i>дебиторская задолженность по расходам</i>	
	Обязательства, всего	431,6
	из них:	
	<i>долговые обязательства</i>	
	<i>кредиторская задолженность:</i>	431,6
	в том числе	
	просроченная кредиторская задолженность	

главный бухгалтер
(должность)


(подпись)

Остаток средств на начало года	500	X	4546,97					4546,97	
Остаток средств на конец года	600	X							

главный бухгалтер
(должность)


(подпись)

И.В.Скурница
(ФИО)

Сведения о средствах, поступающих во временное распоряжение учреждения

на _____ 20_19_ г.

(очередной финансовый год)

Наименование показателя	Код строки	Сумма (руб., с точностью до двух знаков после запятой - 0,00)
1	2	3
Остаток средств на начало года	010	0
Остаток средств на конец года	020	0
Поступление	030	0
		0
Выбытие	040	0

главный бухгалтер
(должность)

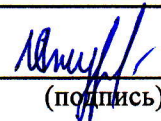

(подпись)

Таблица 4

Справочная информация

Наименование показателя	Код строки	Сумма (тыс.руб.)
1	2	3
Объем публичных обязательств, всего:	010	50,00
Объем бюджетных инвестиций (в части переданных полномочий государственного заказчика в соответствии с Бюджетным кодексом Российской Федерации), всего:	020	
Объем средств, поступивших во временное распоряжение, всего:	030	

главный бухгалтер
(должность)
(подпись)

Таблица 2.1.

Показатели выплат по расходам на закупку товаров, работ, услуг учреждения
на 2019 год
ОАУСО "Любыгинский ДИ"

Наименование учреждения

Наименование показателя	Код строки	Год начала закупки	Сумма выплат по расходам на закупку товаров, работ и услуг, руб. (с точностью до двух знаков после запятой- 0,00)								
			в том числе:								
			на 2019 г. очередной финансовый год	на 2020г. 1-ый плановый период	на 2021 г. 2-ой плановый период	на 20 г. 1-ый плановый период	на 20 г. 2-ой плановый период	на 2019 г. очередной финансовый год	на 20 г. 1-ый плановый период	на 20 г. 2-ой плановый период	в соответствии с Федеральным законом от 18 июля 2011 г. № 223-ФЗ "О закупках товаров, работ, услуг отдельными видами юридических лиц"
Выплаты по расходам на закупку товаров, работ, услуг, всего:	0001	X	8021300,00	8021300,00	8021300,00			8021300,00	8021300,00	8021300,00	
в том числе: на оплату контрактов, заключенных до начала очередного финансового года:	1001	X									
на закупку товаров, работ, услуг по году начала закупки:	2001	X	8021300,00	8021300,00	8021300,00			8021300,00	8021300,00	8021300,00	

главный бухгалтер
(должность)


(подпись)
Снурницына И.В.
(ФИО)

Приложение
к Требованиям к плану
финансово-хозяйственной
деятельности государственного
учреждения, утвержденного
Приказом министерства
труда и социальной
защиты населения
Новгородской области
от 29.12.2018 № 877

Расчеты (обоснования)
к плану финансово-хозяйственной деятельности государственного учреждения

Код видов расходов _____ 111 _____
Источник финансового обеспечения _____ областной бюджет

1.1. Расчеты (обоснования) расходов на оплату труда

№ п/п	Должность, группа должностей	Установленная численность, единиц	всего	Среднемесячный размер оплаты труда на одного работника, руб.			Ежемесячная надбавка к должностному окладу, %	Фонд оплаты труда в год, руб. (гр.3 x гр.4x(1+гр.8/100) x гр.9x12)
				по должностному окладу	по выплатам компенсационного характера	по выплатам по выплатам стимулирующих его характера		
			4	5	6	7	8	9
1	директор	1	35380,00	35380,00		0,00		424560,00
2	заместитель директора по общим вопросам	1	26535,00	26535,00	0,00	0,00	0	318420,00
3	главный бухгалтер	1	26535,00	26535,00		0,00		318420,00
4	бухгалтер	1	8250,00	8250,00		0,00		99000,00
5	заведующий складом	1	6950,00	6950,00		0,00		83400,00
6	оператор котельной	4	6700,00	6700,00	0,00			321600,00

1	директор	1	17690,00			17690,00			212280,00
	заместитель директора по общим вопросам	1	10479,00			10479,00		0	125748,00
2	главный бухгалтер	1	10479,00			10479,00			125748,00
3	бухгалтер	1	3500,00			3500,00			42000,00
4	заведующий складом	1	6900,00			6900,00			82800,00
5	оператор котельной	4	5900,00			5900,00			283200,00
6	водитель автомобиля	2	6700,00			6700,00			160800,00
7	сторож	3	3250,00			3250,00			117000,00
8	старшая медицинская сестра	2	10000,00			10000,00		0	240000,00
9	медицинская сестра палатная	3	9000,00			9000,00		0	324000,00
10	сестра хозяйка	1	9750,00			9750,00			117000,00
11	санитарка - ванщица	2	9750,00			9750,00			234000,00
12	санитарка палатная	12	9750,00			9750,00			1404000,00
13	инструктор по трудовой терапии	1	4000,00			4000,00			48000,00
14	машинист по стирке и ремонту белья	1	6500,00			6500,00			78000,00
15	повар	2	6950,00			6950,00			166800,00
16	кухонный рабочий	2	6500,00			6500,00			156000,00
17	слесарь сантехник	1	6950,00			6950,00			83400,00
18	итого	X	X	X	X	X	X	X	4000776,00

1.2. Расчеты (обоснования) выплат персоналу при направлении в служебные командировки

№ п/п	Наименование расходов	Средний размер выплаты на одного работника в день, руб.	Количество работников, чел.	Количество дней	Сумма, руб. (гр. 3 x гр. 4 x гр. 5)
-------	-----------------------	---	-----------------------------	-----------------	-------------------------------------

1	2	3	4	5	6
	суточные	0,00	1		0,00
	ИТОГО	X	X	X	

1.3. Расчеты (обоснования) выплат персоналу по уходу за ребенком

№ п/п	Наименование расходов	Численность работников, получающих пособие	Количество выплат в год на одного работника	Размер выплаты (пособия) в месяц, руб.	Сумма, руб. (гр. 3 x гр. 4 x гр. 5)
1	2	3	4	5	6
	ИТОГО	X	X	X	

1.4. Расчеты (обоснования) страховых взносов на обязательное страхование в Пенсионный фонд Российской Федерации, в Фонд социального страхования Российской Федерации, в Федеральный фонд обязательного медицинского страхования

№ п/п	Наименование государственного внебюджетного фонда	Размер базы для начисления страховых взносов, руб.	Сумма взноса, руб.
1	Страховые взносы в Пенсионный фонд Российской Федерации, всего	X	1598278,00
1.1	в том числе:	X	X
	по ставке 22,0%	7264900,00	1598278,00
1.2	по ставке 10,0 %		
1.3	с применением пониженных тарифов взносов в Пенсионный фонд Российской Федерации для отдельных категорий плательщиков		
2	Страховые взносы в Фонд социального страхования Российской Федерации, всего	X	450423,80

2.1	в том числе:		X	X
	обязательное социальное страхование на случай временной нетрудоспособности и в связи с материнством по ставке 2,9 % с применением ставки взносов в Фонд социального страхования Российской Федерации по ставке 0,0 %		7264900,00	210682,10
2.2	обязательное социальное страхование от несчастных случаев на производстве и профессиональных заболеваний по ставке 0,2 %		7264900,00	14529,80
2.4	обязательное социальное страхование от несчастных случаев на производстве и профессиональных заболеваний по ставке 0, ___ % *			
2.5	обязательное социальное страхование от несчастных случаев на производстве и профессиональных заболеваний по ставке 0, ___ % *			
3	Страховые взносы в Федеральный фонд обязательного медицинского страхования, всего (по ставке 5,1 %)		7264900,00	225211,90
	ИТОГО		X	2048701,80

1.4. Расчеты (обоснования) страховых взносов на обязательное страхование в Пенсионный фонд Российской Федерации, в Фонд социального страхования Российской Федерации, в Федеральный фонд обязательного медицинского страхования

№ п/п	Наименование государственного внебюджетного фонда Федерации, всего	Размер базы для начисления страховых взносов, руб.	Сумма взноса, руб.
1	Страховые взносы в Пенсионный фонд Российской Федерации, всего	X	880000,00
1.1	в том числе:	X	X
	по ставке 22,0%	4000000,00	880000,00
1.2	по ставке 10,0 %		

1.3	с применением пониженных тарифов взносов в Пенсионный фонд Российской Федерации для отдельных категорий			
2	Страховые взносы в Фонд социального страхования	X		328000,00
2.1	в том числе:	X		X
	обязательное социальное страхование на случай временной нетрудоспособности и в связи с материнством по ставке 2,9 %		4000000,00	116000,00
2.2	с применением ставки взносов в Фонд социального страхования Российской Федерации по ставке 0,0 %			
2.3	обязательное социальное страхование от несчастных случаев на производстве и профессиональных заболеваний по ставке 0,2 %		4000000,00	8000,00
2.4	обязательное социальное страхование от несчастных случаев на производстве и профессиональных заболеваний по ставке 0, % *			
2.5	обязательное социальное страхование от несчастных случаев на производстве и профессиональных заболеваний по ставке 0, % *			
3	Страховые взносы в Федеральный фонд обязательного медицинского страхования, всего (по ставке 5,1 %)		4000000,00	204000,00
	ИТОГО	X		1208000,00

* Указываются страховые тарифы, дифференцированные по классам профессионального риска, установленные Федеральным законом от 22 декабря 2005 года № 179-ФЗ "О страховых тарифах на обязательное социальное страхование от несчастных случаев на производстве и профессиональных заболеваний на 2006 год"

2. Расчеты (обоснования) расходов на социальные и иные выплаты населению

Код расходов		Источник финансового обеспечения		Общая сумма выплат, руб. (гр. 3 x гр. 4)
№ п/п	Наименование показателя	Размер одной выплаты, руб.	Количество выплат в год	
1	2	3	4	5
	ИТОГО	X	X	

3. Расчет (обоснования) расходов на уплату налогов, сборов и иных платежей

Код расходов		Источник финансового обеспечения		Сумма исчисленного налога, подлежащего уплате, руб. (гр. 3 x гр. 4 / 100)
№ п/п	Наименование расходов	Налоговая база, руб.	Ставка налога, %	

1	2	3	4	5
1	Налог на имущество	2409091	2,2	37100,00
	ИТОГО		X	37100,00

3. Расчет (обоснования) расходов на уплату налогов, сборов и иных платежей

Код расходов 851-852
 Источник финансового обеспечения _____ приносящей доход деятельности

№ п/п	Наименование расходов	Налоговая база, руб.	Ставка налога, %	Сумма исчисленного налога, подлежащего уплате, руб. (гр. 3 x гр. 4 / 100)
1	2	3	4	5
1	земельный налог	1891253	1,5	21278,00
2	транспортный налог ГАЗ 3221	98,16	18	2491,00
	транспортный налог УАЗ			
3	22069-04	84	18	1512,00
	транспортный налог renault			
4	sandero	84	18	1512,00
6	водный налог	5	342	1829,00
7	налог на природопользование			21373,00
	ИТОГО		X	50000,00

4. Расчет (обоснования) расходов на безвозмездные перечисления организациям

Код расходов _____

Источник финансового обеспечения _____

№ п/п	Наименование показателя	Размер одной выплаты, руб.	Количество выплат в год	Общая сумма выплат, руб. (гр. 3 x гр. 4)
1	2	3	4	5
	ИТОГО	X	X	

5. Расчет (обоснование) прочих расходов (кроме расходов на закупку товаров, работ, услуг)

Код расходов _____

Источник финансового обеспечения _____

№ п/п	Наименование показателя	Размер одной выплаты, руб.	Количество выплат в год	Общая сумма выплат, руб. (гр. 3 x гр. 4)
1	2	3	4	5
	ИТОГО	X	X	

6. Расчет (обоснование) расходов на закупку товаров, работ, услуг

Код расходов _____ 244,00
 Источник финансового обеспечения _____ приносящей доход деятельности

6.1. Расчет (обоснование) расходов на оплату услуг связи

№ п/п	Наименование расходов	Количество номеров	Количество платежей в год	Сумма, руб. (гр.3 х гр. 4 х гр. 5)
1	2 телефон	3	4	6
1	телефон		4	12
2	доступ к сети интернет	1	12	12
	ИТОГО			X
				X
				100000,00

6.2. Расчет (обоснование) расходов на оплату транспортных услуг приносящей доход деятельности

№ п/п	Наименование расходов	Количество услуг перевозок	Цена услуги перевозки, руб.	Сумма, руб. (гр. 3 х гр. 4)
1	2	3	4	5
1	услуги трактора МТЗ		5	2500,00
2	услуги автомашины газель		3	5666,67
	ИТОГО			X
				X
				50000,00

6.3 Расчет (обоснование) расходов на оплату коммунальных услуг
областной бюджет

№ п/п	Наименование показателя	Размер потребления ресурсов	Тариф (с учетом НДС), руб.	Индексация, %	Сумма, руб. (гр. 4 x гр. 5 x гр. 6)
1	2	3	4	5	6
1	электроэнергия	132,9 тыс.кВт	5,12		450000,00
2	печное отопление	395 м3	1000,00		395000,00
	ИТОГО	X	X	X	845000,00

6.3 Расчет (обоснование) расходов на оплату коммунальных услуг
приносящей доход деятельности

№ п/п	Наименование показателя	Размер потребления ресурсов	Тариф (с учетом НДС), руб.	Индексация, %	Сумма, руб. (гр. 4 x гр. 5 x гр. 6)
1	2	3	4	5	6
1	вывоз жидких бытовых отходов	60м3	837,08		50000,00
	ИТОГО	X	X	X	50000,00

6.4. Расчет (обоснование) расходов на оплату аренды имущества

№ п/п	Наименование показателя	Количество	Ставка арендной платы	Стоимость с учетом НДС, руб.
1	2	3	4	5
	ИТОГО	X	X	

6.5. Расчет (обоснование) расходов на оплату работ, услуг по содержанию имущества приносящая доход деятельность

№ п/п	Наименование расходов	Объект	Количество работ (услуг)	Стоимость работ (услуг), руб.
1	2	3	4	5
1	заправка карриджей		8	5000,00
2	услуги по пожарной обработке лестниц		3	20000,00
3	обслуживание пожарной сигнализации		12	90000,00
4	вывоз тбо		12	200000,00
5	утилизация отходов		1	1500,00
6	дератизация		12	18000,00
7	услуги по ремонту автомобиля		3	165500,00
	ИТОГО	X	X	500000,00

6.6 Расчет (обоснование) расходов на оплату прочих работ, услуг приносящая доход деятельность

№ п/п	Наименование расходов	Количество договоров	Стоимость услуги, руб.
1	2	4	5
1	производственный контроль	4	40000,00
2	страховка автомобиля	3	12609,00
3	изготовление зщп	2	15000,00
4	коммиссия сбербанка	1	30000,00
5	подписка газет	2	15000,00
6	бланки	5	10000,00
7	повышение квалификации	2	77391,00

	заработная плата по договорам		10	100000,00
10	объявления в газету		2	15000,00
11	изготовление проектной документации		1	30000,00
12	проверка проектной документации		2	30000,00
13	медосмотр		1	125000,00
	ИТОГО	X		500000,00

6.6 Расчет (обоснование) расходов на оплату прочих работ, услуг областной бюджет

№ п/п	Наименование расходов	Количество договоров	Стоимость услуги, руб.
1	2	4	5
1	медосмотр	1	50000,00
2	обслуживание ПК "Катарсис"	1	50000,00
	ИТОГО	X	100000,00

6.7. Расчет (обоснование) расходов на приобретение основных средств, материальных запасов

областной бюджет

№ п/п	Наименование расходов	Количество	Средняя стоимость, руб.	Сумма, руб. (гр. 2 x гр. 3)
1	2	3	4	5
1	колбасные изделия	684	287,00	196308,00

2	хлеб пшеничный	2738	85,00	232730,00
3	хлеб ржаной	4106	50,00	205300,00
4	сухари панировочные	110	40,00	4400,00
5	кисломолочные продукты	2738	55,00	150590,00
6	молоко	5475	50,00	273750,00
7	творог	1095	220,00	240900,00
8	сметана	274	170,00	46580,00
9	масло сливочное	410	375,00	153750,00
10	майонез	164	125,00	20500,00
11	говядина I-категории	1549	227,00	351592,00
12	растворы для инъекций	150	80,00	12000,00
	антигипертензивные			
13	препарата	250	120,00	30000,00
14	ноотропные препараты	60	100,00	6000,00
15	мочегонные препараты	250	80,00	20000,00
	желудочно - кишечные			
16	препараты	120	130,00	15600,00
17	анальгетики	50	280,00	14000,00
	противоспалительные			
18	препараты	300	50,00	15000,00
19	капли глазные	40	80,00	3200,00
20	мази	129	250,00	32200,00
21	бинты	120	20,00	2400,00
22	стиральный порошок	714	85,00	60700,00
23	бумага туалетная	1000	15,00	15000,00
24	пакет мусорный	1000	80,00	80000,00
25	санокс	120	60,00	7200,00
26	мыло хозяйственное	1200	30,00	36000,00
27	сода кальцинированная	192	50,00	9600,00
28	мыло туалетное	1000	12,00	12000,00
	ИТОГО		X	2247300,00

6.7. Расчет (обоснование) расходов на приобретение основных средств,
материальных запасов

приносящая доход деятельность

№ п/п	Наименование расходов	Количество	Средняя стоимость, руб.	Сумма, руб. (гр.	
				2	3
1		3	4	5	
1	хлеб ржаной	525	50,00	26481,00	
2	хлеб пшеничный	303,3	90,00	27220,00	
3	крупы и бобовые	1368	30,00	41040,00	
4	макароны	548	35,00	19180,00	
5	мука пшеничная	1232	28,00	16875,00	
6	капуста белокачанная свежая	3148	20,00	52945,00	
7	картофель	6844	15,00	146278,00	
8	прочие овощи	3695	32,00	118240,00	
9	томатное пюре и паста	110	115,00	9389,00	
10	фрукты, ягоды, цитрусовые	2738	75,00	205350,00	
11	соки плодово-ягодные	2738	30,00	82140,00	
12	сухофрукты	274	150,00	41100,00	
13	говядина 1-категории	641	227,00	145507,00	
14	колбасные изделия	684	261,00	178524,00	
	кура 1-категории				
15	потрошенные	1232	110,00	135520,00	
16	рыба неразделанная	1368	116,00	158688,00	
17	яйцо	15700	14,00	73067,00	
18	маргарин	274	67,00	18358,00	
19	масло растительное	548	85,00	46280,00	
20	сахар	822	52,00	42744,00	
21	повидло, джем	274	99,00	27126,00	
22	кондитерские изделия	410	83,00	34030,00	
23	дрожжи пресованные	27	1119,00	30213,00	
	какао порошок, кофейный				
24	напиток	41	510,00	20910,00	
25	крахмал картофельный	68	170,00	11560,00	
26	уксус	27	22,00	594,00	

27	чай черный	55	378,00	20790,00
28	специи	13,7	268,00	3672,00
29	соль	274	19,00	5206,00
30	бумага для пирнера	85	250,00	21250,00
31	веник	20	132,00	2640,00
32	тарелки	200	55,00	11000,00
33	чашка	200	50,00	10000,00
34	пеленки фланеливые	175	100,00	17500,00
35	полотенце вафельное	100	70,00	7000,00
36	полотенце для ног	100	70,00	7000,00
37	носки	250	50,00	12500,00
38	футболки	150	200,00	30000,00
39	трусы мужские	50	100,00	5000,00
40	трусы женские	100	100,00	10000,00
41	халат женские	60	600,00	36000,00
42	матрац	10	1500,00	15000,00
43	подушка	25	500,00	12500,00
44	кофта женская	32	700,00	22490,00
45	бензин	7026	37,00	256999,00
46	перчатки х/б	120	8,00	1250,00
47	масло для автомашин	150	380,00	57000,00
48	памперсы	600	50,00	30000,00
49	электролампочки	47	350,00	16509,00
50	медикаменты	243	300,00	100000,00
51	освежитель воздуха	60	70,00	4200,00
52	тряпка половая	120	80,00	9600,00
53	моющее средство для посуды	100	50,00	5000,00
54	средство для мытья полов	100	50,00	5000,00
55	перчатки смотровые	250	50,00	12500,00
56	губки для посуды	120	5,00	600,00
57	мочалка металлическая	120	20,00	2400,00
58	шампунь	120	100,00	12000,00
59	таблетки дезитабс	30	500,00	12000,00
60	мыло жидкое	30	50,00	1500,00
61	станки одноразовые	1000	30,00	3000,00

62	салфетки влажные	200	100,00	20000,00
63	салфетки бумажные	60	20,00	1200,00
64	гвозди	15	200,00	3000,00
65	фурупы	15	300,00	4500,00
66	краска в/д	55	450,00	24750,00
67	автомашина "Газель"	1	1000000,00	1000000,00
	ИТОГО		X	X
				3541920,00

Предоставление социального обслуживания в форме на дому	человек	0	0,0000	0,0000	0,0000	0,0000	0,0000	0,0000	0,0000	0,0000	0,0000	0,0000	0,0000	0,0000	0,0000	0,0000	0,0000	
<i>Граждане пожилого возраста</i>																		
Предоставление социального обслуживания в стационарной	человек	0	0,0000	0,0000	0,0000	0,0000	0,0000	0,0000	0,0000	0,0000	0,0000	0,0000	0,0000	0,0000	0,0000	0,0000	0,0000	0,0000
<i>в том числе</i>																		
общее - платно	человек	0	0,0000	0,0000	0,0000	0,0000	0,0000	0,0000	0,0000	0,0000	0,0000	0,0000	0,0000	0,0000	0,0000	0,0000	0,0000	0,0000
милосердие - платно	человек	0	0,0000	0,0000	0,0000	0,0000	0,0000	0,0000	0,0000	0,0000	0,0000	0,0000	0,0000	0,0000	0,0000	0,0000	0,0000	0,0000
общее - бесплатно	человек	0	0,0000	0,0000	0,0000	0,0000	0,0000	0,0000	0,0000	0,0000	0,0000	0,0000	0,0000	0,0000	0,0000	0,0000	0,0000	0,0000
милосердие - бесплатно	человек	0	0,0000	0,0000	0,0000	0,0000	0,0000	0,0000	0,0000	0,0000	0,0000	0,0000	0,0000	0,0000	0,0000	0,0000	0,0000	0,0000
Предоставление социального обслуживания в	человек	120	24,0188	2,4271	0,3480	1,3175	0,4525	28,5639										
Платно		20	19,8776	1,5600	0,3480	1,3175	0,4525	23,5556										
Бесплатно		100	24,8470	2,6005	0,3480	1,3175	0,4525	29,5655										
Предоставление социального обслуживания в форме на дому	человек	276																
Платно		67																
Бесплатно		209																
Социально-бытовые	человек	276																
Платно	человек	67	30,0856	0,0000	0,0000	0,1083	0,4330	30,6279										
Бесплатно	человек	209	33,8278	0,0000	0,0000	0,1083	0,4330	34,3691										
Социально-медицинские	человек	276																
Платно	человек	67	4,5652	0,0000	0,0000	0,0000	0,0000	4,5652										
Бесплатно	человек	209	5,1328	0,0000	0,0000	0,0000	0,0000	5,1328										
Социально-психологические	человек	252																
Платно	человек	43	7,9754	0,0000	0,0000	0,0000	0,0000	7,9754										
Бесплатно	человек	209	9,0435	0,0000	0,0000	0,0000	0,0000	9,0435										
Социально-педагогические	человек	0																
Платно	человек	0	0,0000	0,0000	0,0000	0,0000	0,0000	0,0000										
Бесплатно	человек	0	0,0000	0,0000	0,0000	0,0000	0,0000	0,0000										
Социально-правовые	человек	20																
Платно	человек	0	0,1692	0,0000	0,0000	0,0000	0,0000	0,1692										
Бесплатно	человек	20	0,2256	0,0000	0,0000	0,0000	0,0000	0,2256										
Услуги в целях повышения коммуникативного потенциала получателей	человек	0																
Платно	человек	0	0,4781	0,0000	0,0000	0,0000	0,0000	0,4781										
Бесплатно	человек	0	0,5313	0,0000	0,0000	0,0000	0,0000	0,5313										
Иные услуги	человек	0																
Предоставление социального	человек	0	0,0000	0,0000	0,0000	0,0000	0,0000	0,0000										
Предоставление социального	человек	0	0,0000	0,0000	0,0000	0,0000	0,0000	0,0000										
Предоставление социального обслуживания в	человек	500	2,3174	0,0000	0,0000	0,2916	0,1224	2,7314										
Предоставление услуг в полустационарной форме женщинам, подвергшимся	человек	23	2,3174	0,0000	0,0000	0,0000	0,0000	2,3174										
Предоставление социального обслуживания в форме на дому	человек	5	4,4390	0,0000	0,0000	0,0700	0,6000	5,1090										
<i>Граждане пожилого возраста</i>																		
Предоставление социального обслуживания в стационарной	человек	0	0,0000	0,0000	0,0000	0,0000	0,0000	0,0000										
17723,6																		
21,4																		
145,2																		
17890,2																		

общее - бесплатно	54	333,0825	49,1635	2,9335	12,6019	35,9221	433,7035				
милосердие - бесплатно	20	242,3190	49,1635	2,9335	12,6019	35,9221	342,9400				
Реализация дополнительных обязательных программ (дети)	9360	0,0637	0,0000	0,0000	0,0000	0,0101	0,0738				
Реализация дополнительных обязательных программ (молодые инвалиды)	4320	0,0637	0,0000	0,0000	0,0000	0,0127	0,0764				
7 ОАУСО «Новгородский дом ветеранов»	195	113,1724	22,1127	1,6761	5,0718	19,5369	161,5699	31506,1	222,0	951,2	32679,3
<i>в том числе</i>											
общее - платно	95	66,6430	21,9625	1,6761	5,0718	19,5369	114,8903				
милосердие - платно	98	156,0379	21,9625	1,6761	5,0718	19,5369	204,2852				
общее - бесплатно	0	95,2042	36,6114	1,6761	5,0718	19,5369	158,1004				
милосердие - бесплатно	2	222,9113	36,6114	1,6761	5,0718	19,5369	285,8075				
8 ОАУСО «Боровичский дом-интернат для престарелых и инвалидов»	176	95,2491	22,0457	1,6761	5,7165	13,8165	138,5039	24376,7	77,0	881,1	25334,8
<i>в том числе</i>											
общее - платно	119	66,6430	21,9625	1,6761	5,7165	13,8165	109,8146				
милосердие - платно	56	156,0379	21,9625	1,6761	5,7165	13,8165	199,2095				
общее - бесплатно	1	95,2042	36,6114	1,6761	5,7165	13,8165	153,0247				
милосердие - бесплатно	0	222,9113	36,6114	1,6761	5,7165	13,8165	280,7318				
9 ОАУСО «Любытинский дом-интернат для престарелых и инвалидов»	86	109,1413	21,9625	1,6761	8,2477	4,7093	145,7369	12533,4	37,1	45,0	12615,5
<i>в том числе</i>											
общее - платно	57	85,2817	21,9625	1,6761	8,2477	4,7093	121,8773				
милосердие - платно	29	156,0379	21,9625	1,6761	8,2477	4,7093	192,6335				
общее - бесплатно	0	121,8310	36,6114	1,6761	8,2477	4,7093	173,0755				
милосердие - бесплатно	0	222,9113	36,6114	1,6761	8,2477	4,7093	274,1558				
10 ОАУСО «Мошенской дом-интернат для престарелых и инвалидов»	48	138,8514	22,2677	1,6761	8,1563	17,0833	188,0348	9025,7	72,7	194,0	9292,4
<i>в том числе</i>											
общее - платно	47	137,6226	21,9625	1,6761	8,1563	17,0833	186,5008				
милосердие - платно	0	156,0379	21,9625	1,6761	8,1563	17,0833	204,9161				
общее - бесплатно	1	196,6037	36,6114	1,6761	8,1563	17,0833	260,1308				
милосердие - бесплатно	0	222,9113	36,6114	1,6761	8,1563	17,0833	286,4384				
11 ОАУСО «Новгородский дом-интернат для престарелых и инвалидов»	60	147,8133	22,2066	1,6761	5,5000	27,7967	204,9927	12299,6	45,0	496,2	12840,8
<i>в том числе</i>											
общее - платно	29	137,6226	21,9625	1,6761	5,5000	27,7967	194,5579				
милосердие - платно	30	156,0379	21,9625	1,6761	5,5000	27,7967	212,9732				
общее - бесплатно	1	196,6037	36,6114	1,6761	5,5000	27,7967	268,1879				
милосердие - бесплатно	0	222,9113	36,6114	1,6761	5,5000	27,7967	294,4955				
12 ОАУСО «Старорусский дом-интернат для престарелых и инвалидов «Прильмень»	87	125,0436	22,2993	1,6761	5,4368	21,2471	175,7029	15286,2	21,6	566,2	15874,0
<i>в том числе</i>											
общее - платно	40	85,2817	21,9625	1,6761	5,4368	21,2471	135,6042				
милосердие - платно	45	156,0379	21,9625	1,6761	5,4368	21,2471	206,3604				
общее - бесплатно	0	121,8310	36,6114	1,6761	5,4368	21,2471	186,8024				
милосердие - бесплатно	2	222,9113	36,6114	1,6761	5,4368	21,2471	287,8827				
13 ОАУСО «Хвойнинский дом-интернат для престарелых и инвалидов «Песь»	58	141,4327	21,9625	1,6761	4,9276	27,6379	197,6368	11462,9	53,6	590,7	12107,2

#####